


new in







DIANFLEX[®]
...simili a nessuno.















Catálogo Costano



2026



277-E010		MISCELATORE LAVABO CON SCARICO REBRIS E				
	Subcode	Misura/Colore	Conf.	Imb.	Euro	NewSubCode
	CR	Cromo	1	10	211,44	
Miscelatore lavabo composto da: Miscelatore monocomando lavabo e set di scarico. Materiale set scarico: Sintetico.						
277-E011		MISCELATORE MONOCOMANDO LAVABO ALTO SENZA SCARICO REBRIS E				
	Subcode	Misura/Colore	Conf.	Imb.	Euro	NewSubCode
	CR	Cromo	1	10	317,95	
Miscelatore monocomando lavabo Coolstart da catino senza set di scarico. Cartuccia in ceramica.						
277-E012		MISCELATORE MONOCOMANDO LAVABO INCASSO A PARETE REBRIS E				
	Subcode	Misura/Colore	Conf.	Imb.	Euro	NewSubCode
	CR	Cromo	1	10	316,85	
Composto da: Miscelatore monocomando lavabo ad incasso a parete e set di scarico. Cartuccia in ceramica. Materiale set scarico: Metallo. Posizionamento della maniglia a destra o a sinistra a seconda dell'installazione del corpo incasso.						
277-E015		MISCELATORE MONOCOMANDO LAVABO SENZA SCARICO REBRIS E				
	Subcode	Misura/Colore	Conf.	Imb.	Euro	NewSubCode
	CR	Cromo	1	10	201,79	
Miscelatore monocomando lavabo senza scarico. Cartuccia in ceramica.						
277-E016		MISCELATORE MONOCOMANDO LAVABO ALTO CON SCARICO REBRIS E				
	Subcode	Misura/Colore	Conf.	Imb.	Euro	NewSubCode
	CR	Cromo	1	10	327,29	
Composto da: Miscelatore monocomando lavabo e set di scarico. Cartuccia in ceramica.						
277-E020		MISCELATORE MONOCOMANDO BIDET CON SCARICO REBRIS E				
	Subcode	Misura/Colore	Conf.	Imb.	Euro	NewSubCode
	CR	Cromo	1	10	211,44	
Composto da: miscelatore monocomando bidet, set di scarico. Cartuccia in ceramica.						

277-E030	MISCELATORE GRUPPO VASCA ESTERNO REBRIS E													
	<table border="1"> <thead> <tr> <th>Subcode</th> <th>Misura/Colore</th> <th>Conf.</th> <th>Imb.</th> <th>Euro</th> <th>NewSubCode</th> </tr> </thead> <tbody> <tr> <td>CR</td> <td>Cromo</td> <td>1</td> <td>10</td> <td>232,65</td> <td></td> </tr> </tbody> </table>	Subcode	Misura/Colore	Conf.	Imb.	Euro	NewSubCode	CR	Cromo	1	10	232,65		<p>Miscelatore gruppo vasca esterno. Non comprensivo di doccetta e flessibile. Tipo di connessione: Collegamenti a S. Cartuccia in ceramica.</p>
	Subcode	Misura/Colore	Conf.	Imb.	Euro	NewSubCode								
CR	Cromo	1	10	232,65										
277-E040	MISCELATORE MONOCOMANDO DOCCIA COMPLETO REBRIS E													
	<table border="1"> <thead> <tr> <th>Subcode</th> <th>Misura/Colore</th> <th>Conf.</th> <th>Imb.</th> <th>Euro</th> <th>NewSubCode</th> </tr> </thead> <tbody> <tr> <td>CR</td> <td>Cromo</td> <td>1</td> <td>10</td> <td>272,06</td> <td></td> </tr> </tbody> </table>	Subcode	Misura/Colore	Conf.	Imb.	Euro	NewSubCode	CR	Cromo	1	10	272,06		<p>Composto da: miscelatore monocomando doccia, corpo incasso. Cartuccia in ceramica.</p>
	Subcode	Misura/Colore	Conf.	Imb.	Euro	NewSubCode								
CR	Cromo	1	10	272,06										
277-E045	MISCELATORE MONOCOMANDO DOCCIA CON DEVIATORE REBRIS E													
	<table border="1"> <thead> <tr> <th>Subcode</th> <th>Misura/Colore</th> <th>Conf.</th> <th>Imb.</th> <th>Euro</th> <th>NewSubCode</th> </tr> </thead> <tbody> <tr> <td>CR</td> <td>Cromo</td> <td>1</td> <td>10</td> <td>315,11</td> <td></td> </tr> </tbody> </table>	Subcode	Misura/Colore	Conf.	Imb.	Euro	NewSubCode	CR	Cromo	1	10	315,11		<p>composto da: Miscelatore monocomando vasca, corpo incasso. Cartuccia in ceramica. Montaggio a parete.</p>
	Subcode	Misura/Colore	Conf.	Imb.	Euro	NewSubCode								
CR	Cromo	1	10	315,11										
277-R010	MISCELATORE LAVABO CON SCARICO REBRIS S													
	<table border="1"> <thead> <tr> <th>Subcode</th> <th>Misura/Colore</th> <th>Conf.</th> <th>Imb.</th> <th>Euro</th> <th>NewSubCode</th> </tr> </thead> <tbody> <tr> <td>CR</td> <td>Cromo</td> <td>1</td> <td>10</td> <td>201,79</td> <td></td> </tr> </tbody> </table>	Subcode	Misura/Colore	Conf.	Imb.	Euro	NewSubCode	CR	Cromo	1	10	201,79		<p>Composto da: miscelatore monocomando lavabo, set di scarico. Cartuccia in ceramica.</p>
	Subcode	Misura/Colore	Conf.	Imb.	Euro	NewSubCode								
CR	Cromo	1	10	201,79										
277-R011	MISCELATORE MONOCOMANDO LAVABO ALTO SENZA SCARICO REBRIS S													
	<table border="1"> <thead> <tr> <th>Subcode</th> <th>Misura/Colore</th> <th>Conf.</th> <th>Imb.</th> <th>Euro</th> <th>NewSubCode</th> </tr> </thead> <tbody> <tr> <td>CR</td> <td>Cromo</td> <td>1</td> <td>10</td> <td>303,56</td> <td></td> </tr> </tbody> </table>	Subcode	Misura/Colore	Conf.	Imb.	Euro	NewSubCode	CR	Cromo	1	10	303,56		<p>Miscelatore monocomando lavabo alto senza scarico. Cartuccia in ceramica.</p>
	Subcode	Misura/Colore	Conf.	Imb.	Euro	NewSubCode								
CR	Cromo	1	10	303,56										
277-R012	MISCELATORE MONOCOMANDO LAVABO INCASSO A PARETE REBRIS S													
	<table border="1"> <thead> <tr> <th>Subcode</th> <th>Misura/Colore</th> <th>Conf.</th> <th>Imb.</th> <th>Euro</th> <th>NewSubCode</th> </tr> </thead> <tbody> <tr> <td>CR</td> <td>Cromo</td> <td>1</td> <td>10</td> <td>303,56</td> <td></td> </tr> </tbody> </table>	Subcode	Misura/Colore	Conf.	Imb.	Euro	NewSubCode	CR	Cromo	1	10	303,56		<p>Composto da: Miscelatore monocomando lavabo ad incasso a parete, set di scarico. Cartuccia in ceramica. Posizionamento variabile della maniglia a destra o a sinistra, a seconda dell' installazione del corpo incasso.</p>
	Subcode	Misura/Colore	Conf.	Imb.	Euro	NewSubCode								
CR	Cromo	1	10	303,56										

277-R0123		CORPO INCASSO LAVABO A PARETE REBRIS				
Subcode	Misura/Colore	Conf.	Imb.	Euro	NewSubCode	
	Cromo	1	10	313,12		
Corpo incasso lavabo a parete con possibilità di posizionamento variabile del sistema di miscelazione a sinistra o a destra della bocca d'erogazione.						
277-R015		MISCELATORE MONOCOMANDO LAVABO SENZA SCARICO REBRIS S				
Subcode	Misura/Colore	Conf.	Imb.	Euro	NewSubCode	
	Cromo	1	10	192,29		
Miscelatore monocomando lavabo senza scarico. Cartuccia in ceramica.						
277-R016		MISCELATORE MONOCOMANDO LAVABO ALTO CON SCARICO REBRIS S				
Subcode	Misura/Colore	Conf.	Imb.	Euro	NewSubCode	
	Cromo	1	10	313,05		
Composto da: miscelatore monocomando lavabo, set di scarico. Cartuccia in ceramica.						
277-R020		MISCELATORE MONOCOMANDO BIDET CON SCARICO REBRIS S				
Subcode	Misura/Colore	Conf.	Imb.	Euro	NewSubCode	
	Cromo	1	10	201,79		
Composto da: miscelatore monocomando bidet, set di scarico. Rompigetto a giunto girevole. Cartuccia in ceramica.						
277-R030		MISCELATORE GRUPPO VASCA ESTERNO REBRIS S				
Subcode	Misura/Colore	Conf.	Imb.	Euro	NewSubCode	
	Cromo	1	10	222,05		
Miscelatore gruppo vasca esterno. Non è comprensivo di flessibile e doccia. Cartuccia in ceramica. Tipo di connessione: Collegamenti a S.						
277-R031		SET SUPPORTO DOCCETTA E FLESSIBILE				
Subcode	Misura/Colore	Conf.	Imb.	Euro	NewSubCode	
	Cromo	1	10	79,93		
Composto da: doccia, supporto doccia, flessibile doccia. Supporto doccia in plastica. Montaggio a parete: Vite di fissaggio.						

277-R040	MISCELATORE MONOCOMANDO DOCCIA COMPLETO REBRIS S					
	Subcode	Misura/Colore	Conf.	Imb.	Euro	NewSubCode
	CR	Cromo	1	10	270,17	
Composto da: miscelatore monocomando doccia, corpo incasso. Cartuccia in ceramica.						
277-R045	MISCELATORE MONOCOMANDO DOCCIA CON DEVIATORE REBRIS S					
	Subcode	Misura/Colore	Conf.	Imb.	Euro	NewSubCode
	CR	Cromo	1	10	311,94	
Composto da: Miscelatore monocomando vasca, corpo incasso. Cartuccia in ceramica. Deviatore con reimpostazione automatica. Montaggio a parete.						

hansgrohe